



Politiets Efterretningstjeneste
Klausdalsbrovej 1
2860 Søborg
Tlf. 33 14 88 88
www.pet.dk






SIKKERHED PÅ TJENESTEREJSEN

POLITIETS EFTERRETNINGSTJENESTE
DANISH SECURITY AND INTELLIGENCE SERVICE

SIKKERHED PÅ TJENESTEREJSEN

Denne guide giver dig hurtig oversigt over, hvad du skal tage af personlige forholdsregler under en tjenesterejse.

Guiden indeholder ikke en udtømmende vejledning i korrekt adfærd på rejsen. Du kan til gengæld læse mere i den vejledning, som følger med denne publikation. Vejledningen giver bl.a. råd om, hvordan destination, tjenesterejsens kontekst og den gældende rejsevejledning skal tænkes ind i de sikkerhedsovervejelser, du bør gøre dig.



PÅ HOTELLET

- Kontroller, at hotelværelset svarer til reservationen, og at værelset:
 - Ikke ligger i stueetagen.
 - Ikke ligger meget højt i bygningen.
 - Ligger på modsatte side af hovedindgang/indkørsel/vej.
 - Ligger på samme etage som evt. øvrige delegationsdeltageres værelser.
- Efter ankomst til hotellet bør du orientere dig om følgende:
 - Hotellets sikkerhedsrutiner.
 - Brandalarmer, forholdsregler ved brand og placering af brandslukningsudstyr.
 - Flugtrute, nødudgange og evakueringsruter (planlæg/afprøv disse).
 - Placering af eventuelle tilflugts- eller beskyttelsesrum.
 - Kontaktnummer til hotellets reception (tjek forbindelsen).
 - Samlingssted i tilfælde af uforudsete hændelser.
- Skaf dig en oversigt over eventuelle øvrige delegationsdeltageres værelsesnumre.
- Aflever ikke nøglen i receptionen. Behold den på dig.
- Begræns muligheden for at kigge ind på dit hotelværelse.
- Lås døren og brug sikkerhedslænken, når du er på hotelværelset. Hvis der ingen sikkerhedslænke er, kan du overveje andre måder at blokere døren på.
- Efterlad ikke dine dokumenter, identifikationspapirer eller program på hotelværelset.

PÅ EGEN HÅND



- Informer altid andre om dine planer og kontakt-oplysninger, hvis du går ud alene.
- Hvis du føler dig utryg, så søg hjælp et sikkert sted (f.eks. hotel eller politistation).
- Hav altid en mobiltelefon med dig, så du kan ringe til nogen, hvis du føler dig truet.
- Medbring de vigtigste kontaktnumre og adresser. Hav dem på dig og på din mobiltelefon.
- Medbring evt. sedler med relevante sætninger/stednavne til brug i nødstilfælde.
- Læg mærke til, hvor sikkerhedspersonalet holder til i de bygninger, du befinder dig i.
- Overvej altid hvor du sætter dig på en café/restaurant (ryg mod væg, væk fra gade/indgang).
- Overvej altid flugtveje.

TRUENDE SITUATIONER

- Forsøg at komme væk fra den truende situation og opsøg et sikkert sted.
- Bevar roen og vær så vidt muligt høflig og korrekt.
- Påkald andres opmærksomhed, hvis du ikke kan komme væk.
- Adlyd ordrer. Udlever straks de ønskede effekter i tilfælde af gadekriminalitet.
- Du bør kun yde modstand, hvis det er overvejende sandsynligt, at det lykkes.



SPECIELT OM GIDSELSITUATIONER

- Tal med normal stemmeføring. Hvis ikke til andre gidsler. Råb ikke til gidseltagerne.
- Lad være med at tigge eller græde.
- Prøv at skabe sympati mellem dig og gidseltagerne.
- Lad være med at spille helt. Modstand kan være risikabel.
- Følg instruktioner uden at være slesk. Bevar din personlige værdighed.
- Diskuter ikke politiske spørgsmål med hverken gidseltagere eller andre gidsler.
- Giv besked, hvis du har behov for medicin eller tilsyn fra en læge.
- Diskuter ikke, hvilke tiltag myndigheder eller andre kunne tænkes at sætte i værk.
- Ved truende situationer og befrielsesindsats: Hold dig passiv, fald ned og beskyt dig selv bedst muligt. Undlad at forsøge at hjælpe indsatsholdet.

NOTER

NOTER

NOTER

NOTER

VIGTIGE TELEFONNUMRE

Udenrigsministeriets hovednummer:
+45 33 92 00 00.

Politiets Efterretningstjenestes hovednummer:
+45 33 14 88 88.
